



ФЕДЕРАЛЬНАЯ СЛУЖБА
ГОСУДАРСТВЕННОЙ СТАТИСТИКИ

Оборот оптовой торговли Тамбовской области



июль 2022 года



ОБОРОТ ОПТОВОЙ ТОРГОВЛИ ТАМБОВСКОЙ ОБЛАСТИ

ИЮЛЬ 2022г.

МЛН.
РУБЛЕЙ

29803,4

ИФО
(к соответствующему
периоду 2021 года)

84,7%

Доля в
обороте

100,0%

Всего

26732,0

87,2%

89,7%

Организации оптовой торговли
(кроме оптовой торговли автотранспортными средствами и мотоциклами)

3071,4

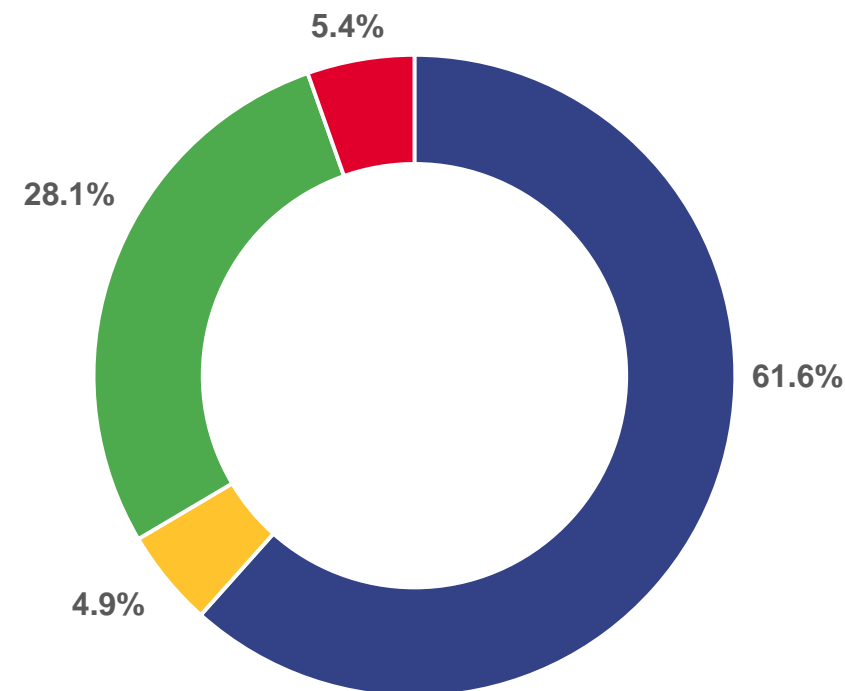
68,0%

10,3%

Организации других видов деятельности

СТРУКТУРА ФОРМИРОВАНИЯ ОБОРОТА ОПТОВОЙ ТОРГОВЛИ

В % К ИТОГУ





- Крупные и средние организации оптовой торговли
- Крупные и средние организации других видов деятельности
- Субъекты малого предпринимательства организаций оптовой торговли
- Субъекты малого предпринимательства организаций других видов деятельности





ТОВАРНАЯ СТРУКТУРА ОБОРОТА ОПТОВОЙ ТОРГОВЛИ ОРГАНИЗАЦИЙ ОПТОВОЙ ТОРГОВЛИ

ИЮЛЬ, В % К ИТОГУ

КАТЕГОРИИ	июль, млн. руб.	в % к предыдущему периоду	в % к соответствующему периоду 2021 года
 Пищевые продукты	9469,8	99,3	152,6
 Несельскохозяйственные промежуточные продукты, отходы и лом	2784,2	103,1	81,1
 Машины и оборудование	1616,2	90,7	71,8
 Сельскохозяйственное сырье	1444,8	84,1	в 4,7 р.
 Непродовольственные потребительские товары	1120,8	92,0	92,2
 Неспециализированная оптовая торговля	8,2	104,1	20,2
 Агентские вознаграждения	4,4	89,6	79,8

